

Rapport annuel **2009**



Sommaire

2009 L'affirmation de nos ambitions	3
Retraite Mutualiste du Combattant	4
Produits d'épargne	6
Plan d'Épargne Retraite Populaire	9
Situation patrimoniale	10
Gestion financière	12
Bilan et comptes de résultat	13
Conseil d'administration	18
Synthèse de l'activité	19



2009

L'affirmation de nos ambitions

Dans la lignée du dernier trimestre 2008, La France Mutualiste a connu une excellente année 2009.

Sur le plan financier, nos réserves, nos fonds propres ont été consolidés. Si notre résultat est en baisse, cela tient exclusivement à « l'opération 0% de frais sur versements » de février à septembre 2009, destinée à accompagner la réallocation de l'épargne « liquide » de nos adhérents vers l'assurance-vie. Cette politique nous a permis d'augmenter de 71,4% les souscriptions de nouveaux contrats (nettes des sans effet et des renoncés) et de 50,9% notre collecte, faisant de 2009 l'un des meilleurs exercices de ces dix dernières années.

La qualité de notre parc immobilier a permis de compenser, et au-delà, la stagnation des marchés actions. Il est vrai que la sagesse de notre gestion nous a mis à l'abri des facteurs de crise majeurs (pas d'exposition aux subprimes, aux fonds Madoff, pas de dette grecque, pas de produits à effet de levier...).

Les projets de modernisation de notre mutuelle, lancés en 2008, ont été poursuivis avec détermination et nous pouvons d'ores et déjà affirmer qu'ils seront, tous, achevés à fin 2010, nous donnant des armes pour accélérer encore notre développement. Reconnaisant les efforts entrepris, l'Acam (devenue depuis l'ACP) a levé la surveillance spéciale en mai 2009. Notre gamme de produits a été enrichie (Confort Obsèques et depuis juin 2010 le Livret RM) et les garanties de nos produits améliorées sans augmentation de nos tarifs conformément à l'esprit mutualiste qui nous anime (doublement des capitaux pour la Retraite Mutualiste du Combattant en cas de décès en Opex, accès gratuit à une

plateforme de services à la personne pour tous les adhérents, réduction des frais sur versements à l'issue de la période de gratuité).

Fidèles à nos engagements de proximité et de conseil, nous avons, et allons encore, densifier notre réseau de délégations et de conseillers mutualistes. Les personnels, les bénévoles ont été associés à cette transformation dans un climat de mobilisation autour de la volonté de développement de notre mutuelle et de préservation de ses valeurs.

Forte de ces succès, de sa solidité financière et de son expertise consolidée, notre mutuelle a pour ambition :

- D'être un acteur de la politique sociale de la Communauté de Défense. La création d'un poste de délégué défense, d'une association de militaires Opex et la présence de nombreuses autorités militaires à notre Assemblée Générale de Versailles en est l'illustration.
- D'imposer l'idée que l'épargne-retraite, sous le concept d'épargne mutualiste, peut échapper aux dérives des marchés financiers et que, dès lors que la démarche de souscription est tournée vers les préoccupations fondamentales des français (par opposition aux seuls avantages financiers ou fiscaux de court terme), les mutualistes ont quelque chose à apporter à côté d'acteurs puissants mais banalisés.
- De convaincre les acteurs « assurantiels » agissant en direction du monde de la Défense et/ou les acteurs de l'économie sociale qui œuvrent dans le domaine de l'épargne-retraite individuelle, que le regroupement des forces autour des valeurs est une alternative moderne et porteuse d'avenir à cette banalisation.



Yvan Glasel
Président de
La France Mutualiste



Christian Oyarbibe
Directeur Général de
La France Mutualiste

Forte d'une assise patrimoniale et financière solide, sûre de ses valeurs et de ses ambitions, La France Mutualiste regarde donc l'avenir avec sérénité.

Retraite Mutualiste du Combattant



© ECPAD

La Retraite Mutualiste du Combattant trouve son origine dans la loi du 4 août 1923 qui reconnaît aux Anciens Combattants et Victimes de Guerre un droit à réparation financière pour services rendus à la Patrie.

Les conditions à remplir pour en bénéficier sont les suivantes :

- > avoir participé à un conflit et être titulaire :
 - de la Carte du Combattant
 - ou
 - du Titre de Reconnaissance de la Nation ;
- > ou être victime de guerre à titre militaire.

Ce contrat, assorti d'une participation de l'Etat, d'une revalorisation annuelle et d'avantages fiscaux exclusifs, représente 61% du total des contrats de La France mutualiste en cours au 31/12/2009.

Depuis 2010, La France Mutualiste, en accord avec ses valeurs de solidarité, offre désormais la garantie « doublement du capital réservé » aux combattants d'aujourd'hui susceptibles de partir en Opérations Extérieures (OPEX).

Cette garantie consiste à doubler le montant des capitaux réservés revenant aux bénéficiaires désignés si le décès du militaire intervient lors d'une OPEX ou dans les trois années suivant celle-ci, des blessures reçues ou des maladies contractées pendant cette opération.



Les effectifs

En 2009, 3 482 contrats Retraite Mutualiste du Combattant ont été souscrits.

61 % des nouvelles souscriptions concernent les conflits les plus récents tels que la Côte d'Ivoire, le Tchad, le Liban, l'Ex-Yougoslavie et 33 % l'Afrique du Nord.

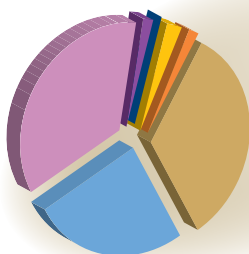
Le nombre des contrats Retraite Mutualiste du Combattant en cours au 31 décembre 2009 est en légère baisse par rapport au 31 décembre 2008.

Les cotisants représentent un peu plus de 20 % du nombre total.

>> Nouvelles souscriptions par conflit

(en nombre de contrats)

● 1914-1918 :	3
● 1939-1945 :	91
● Indochine :	57
● Afrique du Nord :	1 166
● Ex-Yougoslavie :	881
● Autres conflits (Tchad, Liban, ...):	1 232
● Non Combattants (survie, réversions) :	52
TOTAL :	3 482



Les versements

Les versements encaissés au titre de la Retraite Mutualiste du Combattant s'élèvent, pour l'année 2009, à 135,8 M€, soit une hausse de + 5,9 %.

La répartition est la suivante :

- Les versements dits « normaux », effectués par les adhérents dont la rente est en cours de constitution, qui atteignent 48,6 M€, représentent 35,8 % du total ;
- les versements complémentaires, effectués par les adhérents dont la rente est en cours de service, s'élèvent à 87,2 M€ et représentent 64,2 % du total ;
- les réversions passent à 1,2 M€ contre 1,5 M€ en 2008.

>> Versements bruts encaissés (en M€)

	2007	2008	2009
Total des versements de type Retraite Mutualiste du Combattant	159,8	128,2	135,8

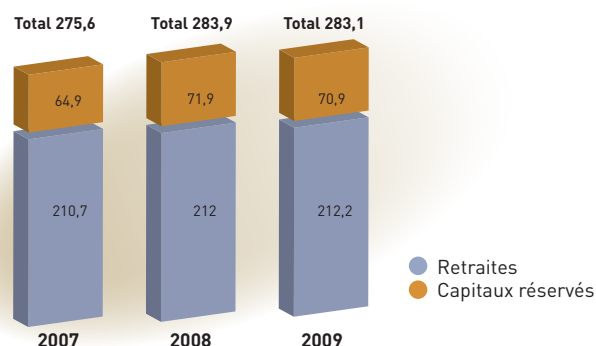
Les prestations

Au 31 décembre 2009, les prestations émises se répartissent comme suit :

- 143,3 M€ au titre des rentes, sans tenir compte des majorations et revalorisations à la charge de l'Etat qui s'élèvent à 68,9 M€ ;
- 70,9 M€ au titre des capitaux remboursés aux bénéficiaires lors du décès de l'adhérent.

Le total des prestations des contrats de la famille Retraite Mutualiste du Combattant est en baisse par rapport à 2008, avec une diminution de -0,8 M€. La part des prestations à la charge de la Mutuelle a diminué de 1,1%. Les prestations à la charge de l'Etat concernant le paiement des rentes ont augmenté de 2,2%.

>> Evolution des remboursements de capitaux réservés au cours des 3 dernières années (en M€)



>> Evolution des rentes émises au cours des 3 dernières années (en M€)

	2007	2008	2009
Rentes personnelles	100,3	100,3	99,9
Majorations	41,0	42,0	42,7
Revalorisations	24,4	25,4	26,2
Bonifications	21,2	20,7	19,9
Participations aux excédents	23,8	23,6	23,5
TOTAL	210,7	212,0	212,2

>> Evolution des remboursements de capitaux réservés au cours des 3 dernières années (en M€)

	2007	2008	2009
Capitaux type Retraite Mutualiste du Combattant (y compris réversions)	60,8	66,7	66,8
Participations aux excédents	4,1	5,2	4,1
TOTAL	64,9	71,9	70,9

>> Mouvements intervenus au cours des 3 dernières années (en nombre de contrats)

	2007	2008	2009
Nombre de contrats au 1 ^{er} janvier	149 038	147 826	146 645
Transferts des contrats RMC R4		6	0
Nouvelles souscriptions (y compris réversions)	2 848	2 976	3 482
Total des pertes (décès, radiations)	4 060	4 163	3 920
Total contrats au 31 décembre	147 826	146 645	146 207

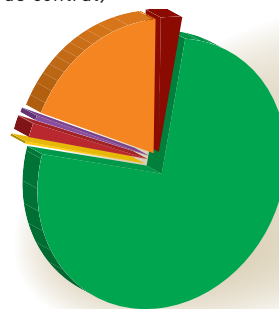
Produits d'épargne

Les effectifs

Au 31 décembre 2009, La France Mutualiste comptait 88 766 contrats d'épargne, ce qui représente une progression de 8,1 % et 6 632 contrats supplémentaires par rapport à l'année précédente.

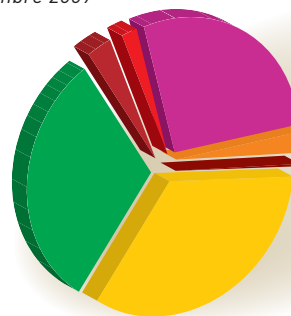
En 2009, 640 contrats monosupports en euros (Rentépargne et Bonépargne) ont été transformés en contrats multisupports (Actépargne2), engendrant 11,0 M€ de transferts de provisions mathématiques.

>> Nombre de souscriptions enregistrées en 2009
(par type de contrat)



● Actépargne2 :	6 404
● Rentépargne :	20
● Funépargne :	142
● Réversions R4 :	44
● Livret Jeun'Avenir :	1 554
● Confort Obsèques :	213
TOTAL :	8 377

>> Répartition des contrats en cours
au 31 décembre 2009



● Rentépargne :	29 599
● Actépargne2 et Actépargne :	27 674
● Funépargne :	2 794
● Bonépargne :	1 660
● R4 :	24 653
● Livret Jeun'Avenir :	2 174
● Confort Osèques :	212
TOTAL :	88 766

ACTÉPARGNE 2
MULTISUPPORT

Avec trois fonds profilés
et un fonds en euros.

Un contrat régulièrement récompensé
par la presse spécialisée



Livret
Jeun'Avenir

avec un fonds ISR et
un fonds en euros.

RENTÉPARGNE

Contrat en euros.

FUNÉPARGNE

Contrat obsèques.

Confort Obsèques

Contrat
en euros.

Un contrat
récompensé
par la
presse
spécialisée



R4

BONÉPARGNE

ACT-ÉPARGNE

Ces trois derniers
contrats ne sont
plus proposés à la
souscription.

Les versements

Tous produits d'épargne confondus, le montant des versements est de 184,8 M€, en hausse par rapport à 2008.

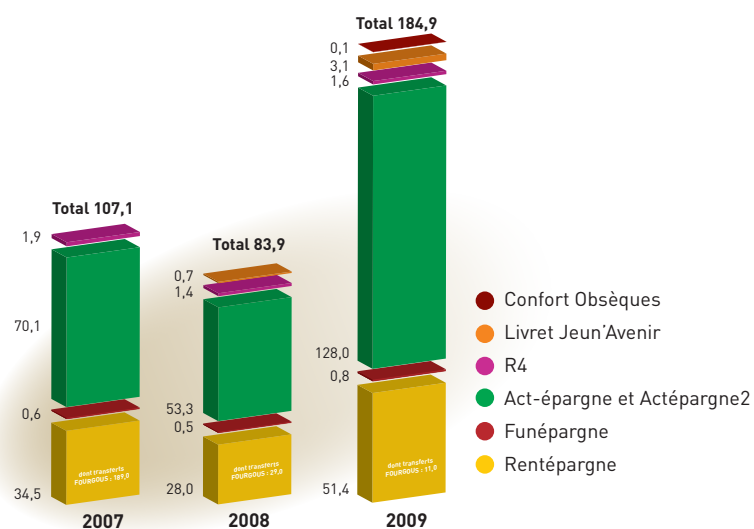
En ajoutant la production des transferts Fourgous, ce montant atteint 195,8 M€.

En 2009, le chiffre d'affaires des Produits d'Épargne affiche une hausse de 120,2 %, soit + 100,9 M€.

Tous les produits d'épargne ont enregistré une progression de leur production au cours de l'année 2009, l'essentiel du volume se portant sur Actépargne2. Mais il faut aussi souligner le rebond de la production de Rentépargne qui a retrouvé en 2009 un niveau de collecte supérieur à 50 M€.

Concernant les 127,9 M€ versés sur les contrats Actépargne, il faut préciser que 122,9 M€ (soit 96 %) ont été investis sur les fonds en euros.

>> Répartition des versements bruts encaissés au cours des 3 dernières années (en M€)



Produits d'épargne

Les prestations

Les prestations émises hors Fourgous enregistrent une baisse, passant de 100,5 M€ en 2008 à 98,4 M€ en 2009.

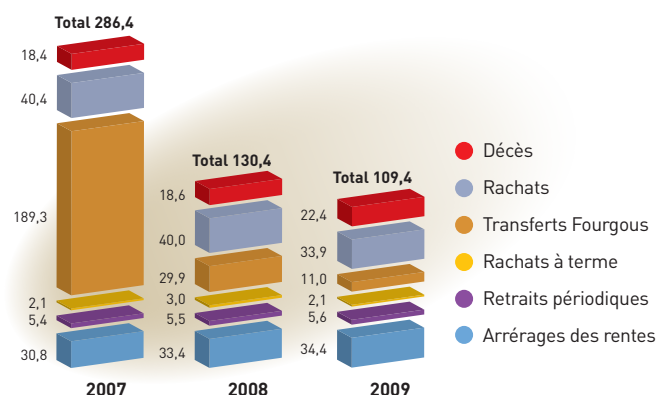
Les rentes concernent essentiellement les contrats R4.

Les prestations décès affichent une augmentation de 3,8 M€ (+20,4%) qui trouve son origine dans le renchérissement des dossiers décès : l'effet valeur est conséquent puisque l'effet volume est légèrement négatif. En effet, le nombre de contrats PE clos suite à décès s'inscrit en recul de 2,5% en 2009. A l'inverse, la Mutuelle enregistre un recul sensible de l'ensemble des rachats (-7,0 M€), ce qui explique la tendance globale à la baisse des prestations des produits d'épargne (-2,1%) en 2009.



Crédit photo : LFM

>> Evolution des prestations émises au cours des 3 dernières années (en M€)



>> Mouvements intervenus au cours des 3 dernières années (en nombre de contrats)

	2007	2008	2009
Nombre de contrats au 01/01	78 675	80 235	82 134
Transfert des contrats RMC R4		6	0
Nouvelles souscriptions (y compris réversions)	3 590	3 861	8 377
Total des pertes (décès et radiations)	2 030	1 962	1 745
Total des contrats au 31 décembre	80 235	82 134	88 766

Plan d'Epargne Retraite Populaire

PERP - ARES

La France Mutualiste s'est vue confier la gestion des contrats PERP du Groupement d'Epargne Retraite Populaire (GERP) ARES. La commercialisation de ce contrat est effective depuis décembre 2004.

Les contrats gérés au 31 décembre 2009 sont au nombre de 702 pour 3,5 M€ d'encours. Le versement moyen est proche de 1 300 € par contrat en 2009.

L'âge moyen des souscripteurs de l'année 2009 est de 50 ans.



© PhotoDisc

ARES

Situation patrimoniale

Le patrimoine de La France Mutualiste

Au 31 décembre 2009, les produits de taux d'intérêt en valeur comptable (principalement les obligations) représentaient 79% de la valeur totale des actifs de la Mutuelle. L'essentiel des actifs actions, soit environ 10% du portefeuille, est géré sous forme de fonds dédiés par des sociétés de gestion. Les actifs immobiliers sont constitués, pour l'essentiel, d'immeubles dans Paris.



Crédit photo : LFM

>> Situation patrimoniale en valeur comptable ⁽¹⁾

	Au 31/12/2008		Au 31/12/2009	
	en M€	en %	en M€	en %
Immeubles	455,61	7,57	411,01	6,60
SCI	89,00	1,48	174,89	2,81
SCPI	16,57	0,28	16,57	0,27
Immobilier	561,18	9,32	602,47	9,68
Obligations	3 843,33	63,85	4 267,33	68,57
Produits structurés de taux	130,00	2,16	130,00	2,09
Produits structurés indexés	470,30	7,81	470,30	7,56
OPCVM obligataires	10,59	0,18	19,52	0,31
Prêts aux collectivités territoriales	10,92	0,18	6,79	0,11
Produits de taux d'intérêts	4 465,14	74,19	4 893,94	78,64
Monétaires	366,20	6,08	101,30	1,63
Actions	53,40	0,89	47,03	0,76
OPCVM d'actions	572,93	9,52	568,24	9,13
Produits à dominante actions	626,33	10,41	615,27	9,89
OPCVM divers	-	-	9,94	0,16
Total des placements en valeurs mobilières	5 457,67	90,68	5 620,45	90,32
Total des placements	6 018,85	100,00	6 222,92	100,00
<i>Pour information : Unités de compte</i>	<i>110,61</i>		<i>132,06</i>	

(1) Valeurs comptables nettes d'amortissements, de dépréciation durable et pied de coupons courus

Les actifs immobiliers

Le patrimoine immobilier est constitué de plus de 3 600 logements, locaux commerciaux, locaux professionnels / immeubles de bureaux et parkings.

La valeur comptable du patrimoine immobilier, essentiellement situé à Paris et dans sa proche banlieue, s'élève à 411,01 M€ hors S.C.I.

En 2009, la politique immobilière de rénovation et d'entretien du patrimoine immobilier est devenue plus qualitative. En améliorant les prestations des appartements et des parties communes, les loyers des appartements se sont accrus de plus de 2 €/m²/mois. Ces gains locatifs (critère pris en compte par les experts dans la valorisation des immeubles) nous ont permis de limiter à moins de 5% la baisse de la valeur de nos immeubles au 31 décembre 2009 par rapport à fin 2008.



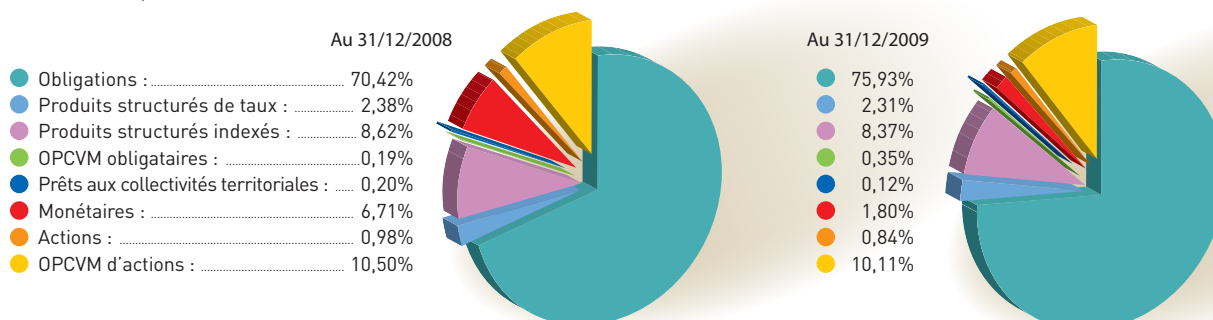
Crédit photo : LFM

L'épargne des adhérents est investie dans des actifs immobiliers et mobiliers.

Les valeurs mobilières

Le portefeuille obligataire, géré en direct, est composé d'environ 40% de titres ayant une notation AAA.

>> Répartition des valeurs mobilières en valeur comptable⁽¹⁾



(1) coupons courus inclus et valeurs nettes d'amortissements et de provisions.

Gestion financière

Marge de solvabilité

La marge de solvabilité est déterminée à partir des engagements techniques calculés à la date d'inventaire.

Dans le cas de La France Mutualiste, elle correspond à 1 % des provisions techniques pour les opérations exprimées en unités de compte et à 4 % pour les autres opérations. Au 31 décembre 2009, la marge de solvabilité à constituer s'élève à 224,5 M€ contre 214,6 M€ à fin 2008.

L'augmentation s'explique par l'évolution de l'activité et donc du montant des engagements techniques.

Les éléments constitutifs de la marge de solvabilité sont de 694,8 M€ (hors plus-values latentes), ce qui permet de couvrir 3,10 fois la marge de solvabilité.

Hors réserve de capitalisation (et hors plus-values latentes), le taux de couverture de la marge de solvabilité ressort à 2,56 à fin 2009 contre 2,59 en 2008. Pour information, les plus-values latentes sont de l'ordre de 148 M€. Les fonds propres sont donc suffisants pour permettre la couverture de la marge de solvabilité.

Couverture des engagements techniques

Les provisions techniques, hors opérations en unités de compte, s'élèvent à 5 682,1 M€ au 31 décembre 2009.

Pour couvrir ces engagements, La France Mutualiste dispose d'actifs à hauteur de 6 340,4 M€ composés de placements immobiliers et financiers pour 6 234,0 M€ et de revenus des placements acquis mais non échus pour 106,4 M€.

Le ratio de couverture des engagements techniques est stable à 105,38 % à la fin décembre 2009.

Les placements sont suffisants pour permettre la couverture des engagements techniques.

Bilan et comptes de résultat

Résultat de l'année

Le résultat de l'année 2009 s'élève à 19 847 175 €.

Affectation du résultat

La totalité du résultat est affectée aux réserves.

Bilan de la Mutuelle

Le total net du bilan s'élève à 6 596 093 347 €, soit une progression de 4,1 % par rapport au 31 décembre 2008.



Bilan Actif

	En euros	Décembre 2009	Décembre 2008
A1 Actifs incorporels		950 995	578 164
A2 Placements (A2a + A2b + A2c + A2d)		6 233 959 164	6 025 565 615
A2a Terrains et constructions		610 831 911	476 081 946
A2b Placements dans les entreprises liées et dans des entreprises avec lesquelles existe un lien de participation		100 000	89 100 999
A2c Autres placements		5 623 027 253	5 460 382 671
A2d Créances pour espèces déposées auprès des entreprises cédantes		0	0
A3 Placements représentant les provisions techniques afférentes aux opérations en unités de compte		132 056 381	110 605 625
A4 Part des cessionnaires et rétrocessionnaires dans les provisions techniques (A4a + A4b + A4c + A4d + A4e + A4f + A4g + A4h + A4i + A4j + A4k)		28 968	0
A4b Provisions d'assurance vie		28 968	
A5 Part des garants dans les engagements techniques donnés en substitution		0	0
A6 Créances (A6a + A6b + A6c)		99 058 740	97 676 100
A6a Créances nées d'opérations directes (A6aa + A6ab)		1 681 440	2 188 396
A6aa Cotisations restant à émettre		0	0
A6ab Autres créances nées d'opérations directes		1 681 440	2 188 396
A6b Créances nées d'opérations de réassurance		0	0
A6c Autres créances (A6ca + A6cb + A6cc)		97 377 300	95 487 704
A6ca Personnel		43 193	20 612
A6cb Etat, organismes sociaux, collectivités publiques		79 819 470	74 195 262
A6cc Débiteurs divers		17 514 637	21 271 830
A7 Autres actifs (A7a + A7b)		6174 737	6 646 507
A7a Actifs corporels d'exploitation		1 723 129	1 498 989
A7b Avoirs en banque, CCP et caisse		4 451 607	5 147 518
A8 Comptes de régularisation - Actif (A8a + A8b + A8c + A8d)		123 864 361	98 345 527
A8a Intérêts et loyers acquis non échus		106 412 913	85 688 317
A8b Frais d'acquisition reportés (Vie)		0	0
A8c Frais d'acquisition reportés (Non-Vie)		0	0
A8d Autres comptes de régularisation		17 451 449	12 657 210
A9 Différences de conversion		0	0
Total de l'actif (A1 + A2 + A3 + A4 + A5 + A6 + A7 + A8 + A9)		6 596 093 347	6 339 417 539

Bilan Passif

En euros	Décembre 2009	Décembre 2008
B1 Fonds propres (B1a + B1b + B1c + B1d + B1e + B1f)	695 732 144	658 277 514
B1a Fonds d'établissement et de développement	382 000	382 000
B1b Réserves de réévaluation	0	0
B1c Autres réserves	675 502 969	634 682 151
B1d Report à nouveau	0	0
B1e Résultat de l'exercice	19 847 175	23 213 363
B1f Subventions nettes	0	0
B2 Passifs subordonnés	0	0
B3 Provisions techniques brutes (B3a + B3b + B3c + B3d + B3e + B3f + B3g + B3h + B3i + B3j)	5 682 090 729	5 475 461 443
B3a Provisions pour cotisations non acquises (Non-Vie)	0	0
B3b Provisions d'assurance vie	5 519 994 429	5 305 514 216
B3c Provisions pour sinistres (Vie)	68 041 623	62 142 465
B3d Provisions pour sinistres (Non-Vie)	0	0
B3e Provisions pour participation aux excédents et ristournes (Vie)	94 054 677	107 138 974
B3f Provisions pour participation aux excédents et ristournes (Non-Vie)	0	0
B3g Provisions pour égalisation (Vie)	0	0
B3h Provisions pour égalisation (Non-Vie)	0	0
B3i Autres provisions techniques (Vie)	0	665 788
B3j Autres provisions techniques (Non-Vie)	0	0
B4 Provisions techniques des opérations en unités de compte	131 873 131	110 527 442
B5 Engagements techniques sur opérations données en substitution	0	0
B6 Provisions pour risques et charges	3 010 464	4 288 959
B7 Fonds dédiés	0	0
B8 Dettes pour dépôts en espèces reçus des cessionnaires	0	0
B9 Autres dettes (B9a + B9b + B9c + B9d)	68 086 291	74 541 376
B9a Dettes nées d'opérations directes	18 026 583	18 034 167
B9b Dettes nées d'opérations de réassurance	29 243	0
B9c Dettes envers des établissements de crédit	1 481 450	2 078 846
B9d Autres dettes (B9da + B9db + B9dc + B9dd)	48 549 014	54 428 363
B9da Autres emprunts, dépôts et cautionnements reçus	4 080 537	4 597 873
B9db Personnel	2 157 000	1 254 344
B9dc Etat, organismes sociaux, collectivités publiques	26 981 860	27 700 976
B9dd Crédoeurs divers	15 329 618	20 875 170
B10 Comptes de régularisation - passif	15 300 587	16 320 805
B11 Différence de conversion	0	0
Total du passif (B1 + B2 + B3 + B4 + B5 + B6 + B7 + B8 + B9 + B10 + B11)	6 596 093 347	6 339 417 539

Compte de résultat technique

En euros	Opérations brutes (A)	Cessions et rétrocessions (B)	Décembre 2009	Décembre 2008
E1 Cotisations	321 679 542	35 112	321 644 430	242 998 434
E2 Produits des placements (E2a + E2b + E2c)	429 671 264		429 671 264	346 404 034
E2a Revenus des placements	254 673 937		254 673 937	256 946 047
E2b Autres produits des placements	11 487 938		11 487 938	4 257 028
E2c Produits provenant de la réalisation des placements	163 509 388		136 509 388	85 200 959
E3 ACAV (plus values)	22 868 468		22 868 468	21 186
E4 Autres produits techniques	533 281		533 281	334 469
E5 Charge des sinistres (E5a + E5b)	312 407 811	18	312 407 793	353 824 836
E5a Prestations et frais payés	306 377 050	18	306 377 033	353 824 836
E5b Charge des provisions pour sinistres	6 030 760		6 030 760	0
E6 Charge des provisions d'assurance vie et autres provisions techniques (E6a + E6b + E6c + E6d)	47 462 217	28 817	47 433 400	42 785 868
E6a Provisions d'assurance vie	26 116 528	28 817	26 087 711	69 725 931
E6b Provisions pour opérations en unités de compte	21 345 689		21 345 689	-27 271 587
E6c Provision pour égalisation	0		0	0
E6d Autres provisions techniques	0		0	331 524
E7 Participation aux résultats	181 539 164	151	181 539 013	5 794 770
E8 Frais d'acquisition et d'administration (E8a + E8b - E8c)	21 413 544		21 413 544	18 826 540
E8a Frais d'acquisition	12 412 308		12 412 308	9 201 885
E8b Frais d'administration	9 007 088		9 007 088	9 624 655
E8c Commissions reçues des réassureurs	5 851		5 851	0
E9 Charges des placements (E9a + E9b + E9c)	160 744 930		160 744 930	82 571 220
E9a Frais de gestion interne et externe des placements et intérêts	15 283 054		15 283 054	14 235 696
E9b Autres charges des placements	15 283 054		15 283 054	22 747 736
E9c Pertes provenant de la réalisation des placements	128 292 580		128 292 580	45 587 788
E10 Ajustement ACAV (moins values)	153 034		153 034	32 456 268
E11 Autres charges techniques	8 188 077		8 188 077	6 389 692
E12 Produits des placements transférés au compte non-technique	24 699 848		24 699 848	24 060 290
Résultat technique des opérations Vie (E1 + E2 + E3 + E4 - E5 - E6 - E7 - E8 - E9 - E10 - E11 - E12)	18 143 929	6 126	18 137 803	23 048 639

Compte de résultat

non technique

	En euros	Décembre 2009	Décembre 2008
F1 Résultat technique des opérations Non-Vie			0
F2 Résultat technique des opérations Vie		18 137 803	23 048 639
F3 Produits des placements (F3a + F3b + F3c)		0	0
F3a Revenus des placements		0	0
F3b Autres produits des placements		0	0
F3c Profits provenant de la réalisation des placements		0	0
F4 Produits des placements alloués du compte technique Vie		24 699 848	24 060 290
F5 Charges des placements (F5a + F5b + F5c)		0	0
F5a Frais de gestion interne et externe des placements et frais financiers		0	0
F5b Autres charges des placements		0	0
F5c Pertes provenant de la réalisation des placements		0	0
F6 Produits des placements transférés au compte technique Non-Vie		0	0
F7 Autres produits non techniques		32	0
F8 Autres charges non techniques (F8a + F8b)		1 614	1
F8a Charges à caractère social		1 600	0
F8b Autres charges non techniques		14	1
F9 Résultat exceptionnel (F9a - F9b)		344 415	330 551
F9a Produits exceptionnels		659 586	450 852
F9b Charges exceptionnelles		315 171	120 302
F10 Impôts sur le résultat		23 333 310	24 226 116
Résultat de l'exercice (F1 + F2 + F3 + F4 - F5 + F6 + F7 - F8 + F9 - F10)		19 847 175	23 213 363

Conseil d'administration

2010-2011

Président

1^{er} Vice-Président

2^e Vice-Président

Secrétaire Général

Secrétaires Généraux adjoints

Trésorier Général

Trésoriers Généraux adjoints

Administrateurs

Yvan GLASEL

Marcel MILLER

Roger AUTIE

Bernard FAUCHEUR

Roger BURLETT

Michel SIMON

Jacques LE MEUR

Jean-Pierre BONNET

Roger FAURE

Christiane BOUHABEN

Michel CROSET

Jacques DESBOIS

Yves DURIN

Rémy FERRAND

Raymond GORGET

Michel ROBERT

Alain THOMAS

Jean Louis URDY

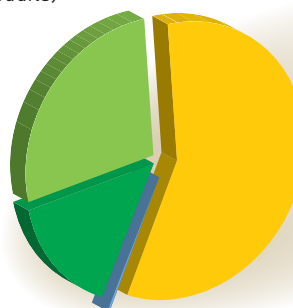
Synthèse de l'activité

Tous produits confondus

Au 31 décembre 2009, La France Mutualiste compte :

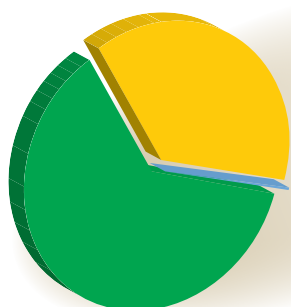
- 212 489 adhérents
- 235 675 contrats gérés
- 6,6 milliards d'euros d'actifs (dont 132,1 M€ en unités de compte)
- 321,6 millions d'euros d'encaissement (hors transferts Fourgous : 29,9 M€)
- 381,6 millions d'euros de prestations émises (y compris 67,3 M€ à la charge de l'Etat)
- 305 salariés et environ 500 bénévoles
- 53 délégations et 8 antennes réparties sur tout le territoire (au 30/06/10)

>> Répartition des versements (bruts encaissés en 2009 par type de produits)



- Produits d'épargne : 57,5%
- Contrats Retraite ARES-PERP : 0,3%
- Versements normaux Retraite Mutualiste du Combattant : 15,1%
- Versements complémentaires Retraite Mutualiste du Combattant : 27,1%

>> Répartition des contrats (par type de produit au 31/12/2009)



- Produits d'épargne : 37,7%
- Contrats Retraite ARES-PERP : 0,3%
- Retraite Mutualiste du Combattant : ... 62,0%

>> Répartition des prestations (émises en 2009 par type de produits)



- Capitaux et Rachats des Produits d'épargne : 16,7%
- Rentes Produits d'épargne : 9,0%
- Capitaux Retraite Mutualiste du Combattant : 18,8%
- Rentes Retraite Mutualiste du Combattant : 55,4%



44, avenue de Villiers
75854 Paris cedex 17
Tél. 0820 42 43 44 [0,118 €/mn]

Fax. 01 56 79 23 34 - www.la-france-mutualiste.fr