

Rapport annuel **2007**



Sommaire

Message du Président	3
Retraite Mutualiste du Combattant	4
Produits d'épargne	6
Plan d'Épargne Retraite Populaire	9
Situation patrimoniale	10
Gestion financière	12
Bilan et comptes de résultat	13
Conseil d'administration	18
Synthèse de l'activité	19



Message du **Président**

Pour La France Mutualiste, l'année 2007, année correcte concernant son activité, a été mise à profit pour préparer, sur des bases solides, son avenir :

- comme beaucoup de mutuelles, La France Mutualiste a opéré une mutation profonde, notamment et surtout en terme de gouvernance ; l'objectif était de préparer la construction de l'avenir dans le prolongement des actions et des valeurs qu'elle défend.
- la Mutuelle a été, elle aussi, marquée par la baisse du marché de l'assurance-vie constatée en France, en résistant toutefois de manière très honorable, notamment grâce à son produit phare, la Retraite Mutualiste du Combattant.
- la gestion actif/passif de la Mutuelle a permis de réorienter les investissements de manière prudente et adaptée aux engagements de long terme, ce qui a permis à La France Mutualiste de ne pas trop subir les effets de la baisse de la Bourse.

Aujourd'hui, La France Mutualiste est solide et s'appuie sur un patrimoine de 6,27 milliards d'euros d'actifs et des réserves de différentes natures :

- une réserve de capitalisation de 110 millions d'euros au 31/12/2007,
- une provision pour participation aux excédents (PPE) de 100 millions d'euros permettant de disposer d'une bonne réserve de participation aux excédents pour 2008,
- 462 millions d'euros de plus-values latentes non obligataires qui représentent 7,80 % des encours gérés (en valeur comptable),
- hors réserve de capitalisation et hors plus-values latentes, le taux de couverture de la marge de solvabilité ressort à 2,51.

Ces éléments confirment que la Mutuelle dispose d'une assise financière solide pour répondre aux exigences des nouvelles normes de solvabilité européennes « Solvabilité 2 ».

Une France Mutualiste dynamique et entreprenante présente un intérêt évident pour les adhérents ; symétriquement, la qualité et la fidélité de ses adhérents est un atout maître pour La France Mutualiste.

Forts de cette conviction, nous sommes conscients de devoir rajeunir et élargir notre sociétariat. Dans ce but, nous travaillons à l'enrichissement de notre offre de produits et de services ; nous devons également trouver de nouveaux canaux de distribution et, pour être efficaces plus rapidement, nous le ferons avec des partenaires.

Quelles que soient les actions concertées que nous entreprendrons, elles auront comme priorité de développer la diffusion de la RMC. Ce que nous considérons comme un devoir civique.

Actuellement, au regard de nos activités, il convient tout particulièrement de relever l'instabilité des marchés financiers ; le recul, pour la France entière, de 32% du solde cotisations moins prestations en assurance vie ; la stabilité du taux d'épargne des ménages (autour de 16% des revenus).

Dès lors, la sagesse et la raison nous commandent plus que jamais de privilégier la construction de notre développement diversifié, autour de la RMC.

Ceci d'autant plus que la diminution des effectifs, le durcissement des réglementations, l'exacerbation de la concurrence, conduit ou conduira le monde combattant à resserrer ses rangs, à regrouper ses forces, à rassembler des moyens pour mieux répondre aux besoins de ses ressortissants.

Dans ce jeu des coopérations possibles, La France Mutualiste doit tenir sa place. Elle peut mettre en avant sa puissance financière ; le nombre de ses adhérents ; l'existence d'un réseau d'élus bénévoles engagés ; une bonne implantation territoriale ; sa compétence pour la gestion (complexe) de la RMC ; les valeurs dont elle se réclame.



Yvan Glasel
Président de
La France Mutualiste

Forte d'une assise patrimoniale et financière solide, sûre de ses valeurs et de ses ambitions, La France Mutualiste regarde donc l'avenir avec sérénité.

Retraite Mutualiste du Combattant



La Retraite Mutualiste du Combattant trouve son origine dans la loi du 4 août 1923 qui reconnaît aux Anciens Combattants et Victimes de Guerre un droit à réparation financière pour services rendus à la Patrie.

Les conditions à remplir pour en bénéficier sont les suivantes :

- > avoir participé à un conflit et être titulaire :
 - de la Carte du Combattant
 - ou
 - du Titre de Reconnaissance de la Nation ;
- > ou être victime de guerre à titre militaire.

Ce contrat, assorti d'une participation de l'Etat, d'une revalorisation annuelle et d'avantages fiscaux exclusifs, représente 65 % du total des contrats de La France Mutualiste en cours au 31/12/2007.



Les effectifs

En 2007, 2 855 contrats Retraite Mutualiste du Combattant ont été souscrits.

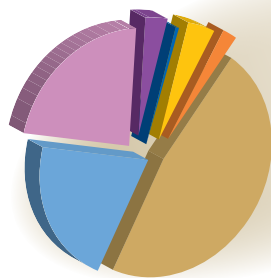
44 % des nouvelles souscriptions concernent les conflits les plus récents tels que la Côte d'Ivoire, le Tchad, le Liban, l'Ex-Yougoslavie et 47 % l'Afrique du Nord.

Le nombre des contrats Retraite Mutualiste du Combattant en cours au 31 décembre 2007 est en légère baisse par rapport au 31 décembre 2006.

Les cotisants représentent un peu plus de 20 % du nombre total.

>> Nouvelles souscriptions par conflit

(en nombre de contrats)



● 1914-1918 :	3
● 1939-1945 :	118
● Indochine :	62
● Afrique du Nord :	1 341
● Ex-Yougoslavie :	604
● Autres conflits (Tchad, Liban, ...) :	639
● Non Combattants (survie, réversions) :	88
TOTAL :	2 855

Les versements

Les versements encaissés au titre de la Retraite Mutualiste du Combattant s'élèvent, pour l'année 2007, à 159,8 M€, stables par rapport à 2006.

La répartition est la suivante :

- Les versements dits « normaux », effectués par les adhérents dont la rente est en cours de constitution, qui atteignent 58,7 M€, représentent 36,7 % du total ;
- Les versements complémentaires, effectués par les adhérents dont la rente est en cours de service, s'élèvent à 98,9 M€ et représentent 65,9 % du total ;
- Les réversions passent à 2,2 M€ contre 2,1 M€ en 2006.

>> Versements bruts encaissés (en M€)

	2005	2006	2007
Total des versements de type Retraite Mutualiste du Combattant	136,2	157,2	159,8

Les prestations

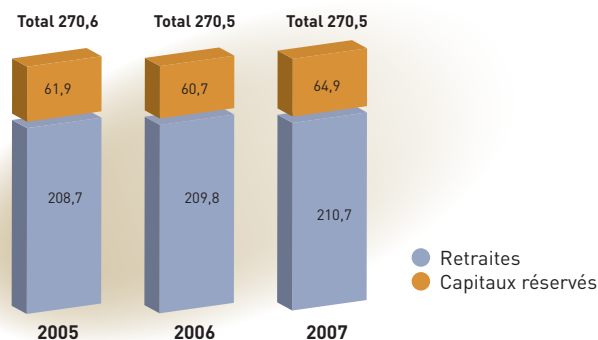
Au 31 décembre 2007, les prestations émises se répartissent comme suit :

- 145,3 M€ au titre des rentes, sans tenir compte des majorations et revalorisations à la charge de l'Etat qui s'élèvent à 65,4 M€ ;
- 64,9 M€ au titre des capitaux remboursés aux bénéficiaires lors du décès de l'adhérent.

Le total des prestations des contrats de la famille Retraite Mutualiste du Combattant est en hausse par rapport à 2006, avec une augmentation de + 4,2 M€ des remboursements de capitaux.

La part des prestations à la charge de la Mutuelle a augmenté de 1,2 %. Les prestations à la charge de l'Etat concernant le paiement des rentes ont augmenté de 4,5 %.

>> Evolution des remboursements de capitaux réservés au cours des 3 dernières années (en M€)



>> Evolution des rentes émises au cours des 3 dernières années (en M€)

	2005	2006	2007
Rentes personnelles	98,4	99,7	100,3
Majorations	37,9	39,5	41,0
Revalorisations	22,2	23,1	24,4
Bonifications	25,9	23,5	21,2
Participations aux excédents	24,3	24,0	23,8
TOTAL	208,7	209,8	210,7

>> Evolution des remboursements de capitaux réservés au cours des 3 dernières années (en M€)

	2005	2006	2007
Capitaux type Retraite Mutualiste du Combattant (y compris réversions)	57,7	56,7	60,8
Participations aux excédents	4,2	4,0	4,1
TOTAL	61,9	60,7	64,9

>> Mouvements intervenus au cours des 3 dernières années (en nombre de contrats)

	2005	2006	2007
Nombre de contrats au 1 ^{er} janvier	149 605	149 477	149 038
Transfert des contrats RMC-R4		104	
Nouvelles souscriptions (y compris réversions)	4 202	3 448	2 854
Total des pertes (décès, radiations, rachats)	4 330	3 991	4 067
Total contrats au 31 décembre	149 477	149 038	147 825

Produits d'épargne

La loi pour la confiance et la modernisation de l'économie du 26 juillet 2005 prévoit la transformation d'un contrat en euros en contrat multisupport avec maintien de l'antériorité fiscale (amendement Fourgous).

En 2007, 7 025 contrats (Bonépargne et Rentépargne) ont ainsi été transférés sur Actépargne2 pour un montant total de 189 M€, montant qui comprend 16,4 M€ de versements complémentaires.

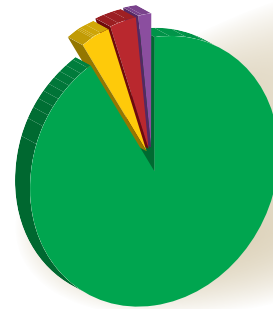
Les effectifs

Malgré une baisse du nombre des nouvelles adhésions aux contrats d'épargne, on note un accroissement de 2 % du nombre des contrats en cours : 80 235 au 31/12/2007.

En 2007, les adhérents se sont davantage orientés vers le contrat multisupport **Actépargne2**, vraisemblablement en raison de la tendance générale à la baisse des taux de rendement des fonds en euros et des potentiels de valorisation associés aux unités de compte.

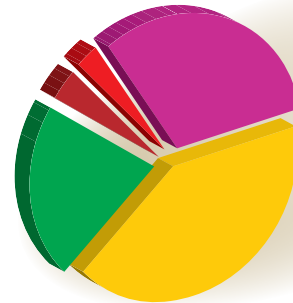
Les nouvelles souscriptions au contrat **Funépargne** sont au nombre de 120, contre 140 en 2006.

>> Nombre de souscriptions enregistrées en 2007 (par type de contrat)



● Actépargne2 :	3 308
● Rentépargne :	131
● Funépargne :	120
● Réversions R4 :	53
TOTAL :	3 612

>> Répartition des contrats en cours au 31 décembre 2007



● Rentépargne :	32 698
● Actépargne2 et Actépargne :	17 146
● Funépargne :	2 885
● Bonépargne :	2 268
● R4 :	25 238
TOTAL :	80 235

ACTÉPARGNE 2
MULTISUPPORT

Avec trois fonds profilés
et un fonds en euros.

Un contrat régulièrement récompensé
par la presse spécialisée



RENTÉPARGNE

Contrat en euros.

FUNÉPARGNE

Contrat obsèques.

R4

BONÉPARGNE

ACT-ÉPARGNE

Ces trois derniers
contrats ne sont
plus proposés à la
souscription.

Les versements

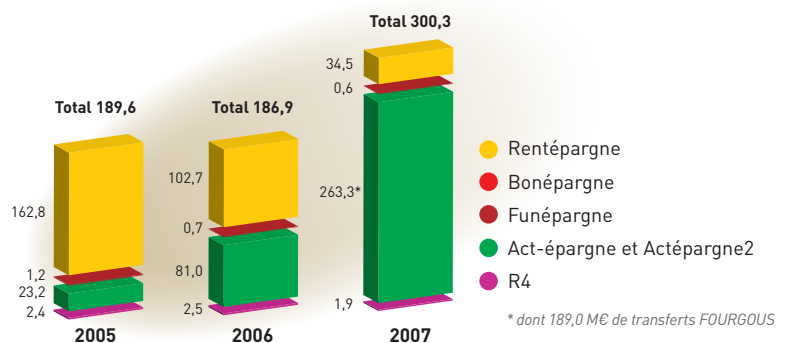
Tous produits d'épargne confondus, le montant des versements est de 107,0 M€, en baisse par rapport à 2006.

En ajoutant la production des transferts Fourgous, ce montant atteint 300,3 M€.

Les contrats Actépargne2 ont vu leur production croître de +182,3 M€ par rapport à 2006 (transferts Fourgous compris). Ainsi, le chiffre d'affaires de La France Mutualiste au niveau de ses produits d'épargne est constitué à 82% de versements sur les contrats multisupports. Les versements concernant ces contrats multisupports sont en très forte augmentation puisqu'ils passent de 81,0 M€ en 2006 à 263,3 M€ en 2007.

Les versements se sont portés sur les fonds en unités de compte à hauteur de 27 % en 2007, au lieu de 48 % en 2006. Ce changement dans les répartitions entre fonds est essentiellement dû aux transferts Fourgous qui imposent à l'adhérent de verser au minimum 20 % sur les fonds en unités de compte ; en 2007, le pourcentage d'adhérents ayant transféré une proportion supérieure à 20 % de leur épargne sur les fonds en unités de compte a été nettement plus faible qu'en 2006.

>> Répartition des versements bruts encaissés au cours des 3 dernières années (en M€)



Produits d'épargne

Les prestations

Les prestations émises enregistrent une forte hausse, passant de 123,9 M€ en 2006 à 287,9 M€ en 2007. Hors transferts Fourgous, l'accroissement des prestations se situe à 9,4 M€.

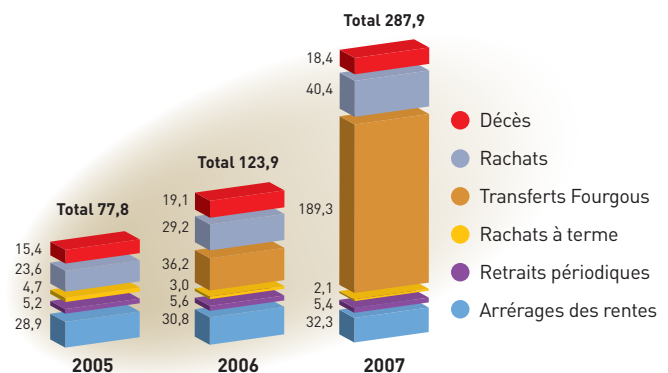
Les rentes concernent essentiellement les contrats R4.

En 2007, la Mutuelle a enregistré les évolutions suivantes :

- les montants versés suite à décès sont en baisse, 18,4 M€ contre 19,1 M€ en 2006 ;
- le montant des rachats lors de l'arrivée à terme des contrats est passé de 3,0 M€ en 2006 à 2,1 M€ en 2007. Ce recul des rachats à terme s'explique en partie par la forte proportion de prorogations ainsi que par le succès rencontré par les transferts Fourgous. Par ailleurs, les autres types de rachats ont enregistré une progression en 2007. Ceci dit, le taux de rachat global des produits d'épargne n'a pas dépassé 2,5 % des provisions mathématiques en 2007.
- les retraits périodiques, 5,4 M€ en 2007, 5,6 M€ en 2006, sont en légère baisse.



>>Evolution des prestations émises au cours des 3 dernières années (en M€)



>> Mouvements intervenus au cours des 3 dernières années (en nombre de contrats)

	2005	2006	2007
Nombre de contrats au 01/01	70 709	75 614	78 675
Nouvelles souscriptions	6 644	4 871	3 612
Total des pertes (décès et rachats)	1 739	1 810	2 052
Total des contrats au 31 décembre	75 614	78 675	80 235

Plan d'Epargne Retraite Populaire

PERP - ARES

La France Mutualiste s'est vue confier la gestion des contrats PERP du Groupement d'Epargne Retraite Populaire (GERP) ARES. La commercialisation de ce contrat est effective depuis décembre 2004.

Les contrats gérés au 31 décembre 2007 sont au nombre de 436 pour 1,6 M€ d'encours. Le versement moyen est proche de 1 300 € par contrat en 2007.

L'âge moyen des souscripteurs de l'année 2007 est de 43 ans.

**ARES**

Situation patrimoniale

Le patrimoine de La France Mutualiste

Au 31 décembre 2007, les produits de taux d'intérêt en valeur comptable (principalement les obligations et les OPCVM obligataires) représentaient 75,9 % de la valeur totale des actifs de la Mutuelle (69,5 % à fin 2006).

Cette progression est le résultat de la réallocation stratégique des actifs financiers engagée depuis le mois de juillet 2006.

Il est à noter que le désengagement progressif de La France Mutualiste des produits à dominante actions (Actions et OPCVM Actions) s'est déroulé dans des conditions favorables au cours du premier semestre 2007 grâce à la bonne tenue des marchés actions.



>> Situation patrimoniale en valeur comptable ⁽¹⁾

	Au 31/12/2006		Au 31/12/2007	
	en M€	en %	en M€	en %
Immeubles	525,49	8,98	502,31	8,46
SCPI	15,11	0,26	16,57	0,28
Immobilier	540,60	9,24	518,88	8,74
Obligations	2 766,12	47,29	3701,56	62,37
Produits structurés de taux	180,00	3,08	130,00	2,19
Produits structurés indexés	470,29	8,04	470,30	7,92
OPCVM obligataires	627,86	10,73	187,74	3,16
Prêts aux collectivités territoriales	22,70	0,39	16,26	0,27
Produits de taux d'intérêts	4 066,97	69,53	4 505,86	75,92
Monétaires	431,12	7,37	355,64	5,99
Actions	216,66	3,70	78,45	1,32
OPCVM d'actions	593,73	10,15	476,22	8,02
Produits à dominante actions	810,39	13,85	554,67	9,35
Total des placements en valeurs mobilières	5 308,48	90,76	5 416,17	91,26
Total des placements	5 849,08	100,00	5 935,05	100,00
<i>Pour information : unités de compte</i>	61,77		137,63	

(1) coupons courus inclus et valeurs nettes d'amortissements et de provisions.

Les actifs immobiliers

La valeur comptable du patrimoine immobilier, essentiellement situé à Paris et dans sa proche banlieue, s'élève à 502,3 M€.

La valeur de marché a été revue à la hausse suite aux expertises immobilières réalisées fin 2007, pour s'élever à 973 M€ (contre 774 M€ fin 2006).

Le patrimoine immobilier est constitué de plus de 3 600 logements, locaux commerciaux, locaux professionnels / immeubles de bureaux et parkings.



L'épargne des adhérents est investie dans des actifs immobiliers et mobiliers.

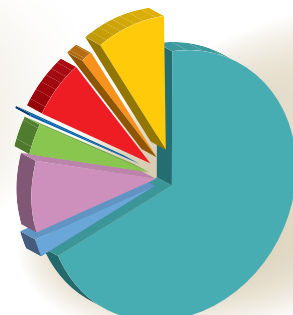
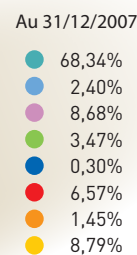
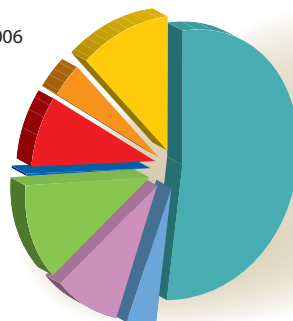
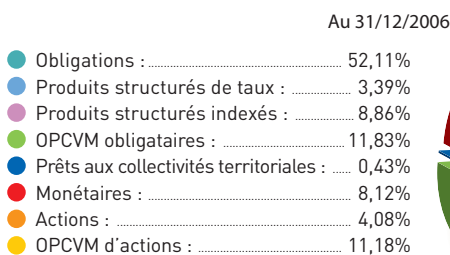
Les valeurs mobilières

Le portefeuille obligataire, géré en direct, est composé d'environ 46 % de titres ayant une notation AAA.

Les actifs de type Actions sont gérés très majoritairement par des sociétés de gestion expertes dans ce domaine.

>> Répartition des valeurs mobilières

en valeur comptable⁽¹⁾



(1) coupons courus inclus et valeurs nettes d'amortissements et de provisions.

Gestion financière

Marge de solvabilité

La marge de solvabilité est déterminée à partir des engagements techniques calculés à la date d'inventaire.

Dans le cas de La France Mutualiste, elle correspond à 1 % des provisions techniques pour les opérations exprimées en unités de compte et à 4 % pour les autres opérations.

Au 31 décembre 2007, la marge de solvabilité à constituer s'élève à 212,2 M€ contre 209,5 M€ à fin 2006.

L'augmentation s'explique par l'évolution de l'activité et donc du montant des engagements techniques.

Les éléments constitutifs de la marge de solvabilité sont de 643,7 M€ (hors plus-values latentes), ce qui permet de couvrir 3 fois la marge de solvabilité.

Hors réserve de capitalisation (et hors plus-values latentes), le taux de couverture de la marge de solvabilité ressort à 2,51 à fin 2007 contre 2,45 en 2006. Pour information, les plus-values latentes sont de l'ordre de 462 M€.

Les fonds propres sont donc suffisants pour permettre la couverture de la marge de solvabilité.

Couverture des engagements techniques

Les provisions techniques, hors opérations en unités de compte, s'élèvent à 5 395,8 M€ au 31 décembre 2007.

Les actifs de La France Mutualiste couvrent les engagements réglementés à hauteur de 106,8 % à fin décembre 2007, contre 106,7 % à fin décembre 2006.

Les placements sont suffisants pour permettre la couverture des engagements techniques.

Bilan et comptes de résultat

Résultat de l'année

Le résultat de l'année 2007 s'élève à 20 196 559 €.

Affectation du résultat

La totalité du résultat est affectée aux réserves.

Bilan de la Mutuelle

Le total net du bilan s'élève à 6 269 137 543 €, soit une progression de 3,1 % par rapport au 31 décembre 2006.



Bilan Actif

En euros	Décembre 2007	Décembre 2006
A1 Actifs incorporels	436 364	250 768
A2 Placements (A2a + A2b + A2c + A2d)	5 940 648 922	5 852 486 482
A2a Terrains et constructions	520 530 693	540 600 696
A2b Placements dans les entreprises liées et dans des entreprises avec lesquelles existe un lien de participation	0	0
A2c Autres placements	5 420 118 229	5 311 885 786
A2d Créances pour espèces déposées auprès des entreprises cédantes	0	0
A3 Placements représentant les provisions techniques afférentes aux opérations en unités de compte	137 995 518	62 191 073
A4 Part des cessionnaires et rétrocessionnaires dans les provisions techniques (A4a + A4b + A4c + A4d + A4e + A4f + A4g + A4h + A4i + A4j + A4k)	0	0
A5 Part des garants dans les engagements techniques donnés en substitution	0	0
A6 Créances (A6a + A6b + A6c)	96 916 748	92 445 981
A6a Créances nées d'opérations directes (A6aa + A6ab)	5 340 846	10 547 564
A6aa Cotisations restant à émettre	0	0
A6ab Autres créances nées d'opérations directes	5 340 846	10 547 564
A6b Créances nées d'opérations de réassurance	0	0
A6c Autres créances (A6ca + A6cb + A6cc)	91 575 903	81 898 417
A6ca Personnel	20 756	31 886
A6cb Etat, organismes sociaux, collectivités publiques	74 936 009	71 513 000
A6cc Débiteurs divers	16 619 137	10 353 531
A7 Autres actifs (A7a + A7b)	7 144 837	10 091 628
A7a Actifs corporels d'exploitation	1 089 278	842 140
A7b Avoirs en banque, CCP et caisse	6 055 559	9 249 488
A8 Comptes de régularisation - Actif (A8a + A8b + A8c + A8d)	85 995 153	66 347 933
A8a Intérêts et loyers acquis non échus	76 986 939	60 480 334
A8b Frais d'acquisition reportés (Vie)	0	0
A8c Frais d'acquisition reportés (Non-Vie)	0	0
A8d Autres comptes de régularisation	9 008 214	5 867 600
A9 Différences de conversion	0	0
Total de l'actif (A1 + A2 + A3 + A4 + A5 + A6 + A7 + A8 + A9)	6 269 137 543	6 083 813 867

Bilan Passif

En euros	Décembre 2007	Décembre 2006
B1 Fonds propres (B1a + B1b + B1c + B1d + B1e + B1f)	643 985 126	636 369 092
B1a Fonds d'établissement et de développement	382 000	382 000
B1b Réserves de réévaluation	0	0
B1c Autres réserves	623 406 567	598 830 323
B1d Report à nouveau	0	0
B1e Résultat de l'exercice	20 196 559	37 156 769
B1f Subventions nettes	0	0
B2 Passifs subordonnés	0	0
B3 Provisions techniques brutes (B3a + B3b + B3c + B3d + B3e + B3f + B3g + B3h + B3i + B3j)	5 395 796 618	5 317 713 826
B3a Provisions pour cotisations non acquises (Non-Vie)	0	0
B3b Provisions d'assurance vie	5 203 672 046	5 154 791 971
B3c Provisions pour sinistres (Vie)	58 329 864	58 467 521
B3d Provisions pour sinistres (Non-Vie)	0	0
B3e Provisions pour participation aux excédents et ristournes (Vie)	133 460 444	104 398 473
B3f Provisions pour participation aux excédents et ristournes (Non-Vie)	0	0
B3g Provisions pour égalisation (Vie)	0	55 861
B3h Provisions pour égalisation (Non-Vie)	0	0
B3i Autres provisions techniques (Vie)	334 264	0
B3j Autres provisions techniques (Non-Vie)	0	0
B4 Provisions techniques des opérations en unités de compte	137 799 029	61 150 292
B5 Engagements techniques sur opérations données en substitution	0	0
B6 Provisions pour risques et charges	3 577 226	242 633
B7 Fonds dédiés	0	0
B8 Dettes pour dépôts en espèces reçus des cessionnaires	0	0
B9 Autres dettes (B9a + B9b + B9c + B9d)	67 139 700	54 821 277
B9a Dettes nées d'opérations directes	17 751 866	18 242 283
B9b Dettes nées d'opérations de réassurance	0	0
B9c Dettes envers des établissements de crédit	2 675 570	1 491 890
B9d Autres dettes (B9da + B9db + B9dc + B9dd)	46 712 264	35 087 104
B9da Autres emprunts, dépôts et cautionnements reçus	5 002 127	4 746 933
B9db Personnel	1 148 348	1 134 008
B9dc Etat, organismes sociaux, collectivités publiques	25 896 387	20 226 387
B9dd Crédoeurs divers	14 665 401	8 979 777
B10 Comptes de régularisation - passif	20 839 844	13 516 746
B11 Différence de conversion	0	0
Total du passif (B1 + B2 + B3 + B4 + B5 + B6 + B7 + B8 + B9 + B10 + B11)	6 269 137 543	6 083 813 867

Compte de résultat technique

	En euros	Opérations brutes (A)	Cessions et rétrocessions (B)	Décembre 2007	Décembre 2006
E1 Cotisations		460 710 714		460 710 714	344 753 369
E2 Produits des placements (E2a + E2b + E2c)		366 503 016		366 503 016	422 243 202
E2a Revenus des placements		231 240 652		231 240 652	183 744 352
E2b Autres produits des placements		753 891		753 891	24 762 659
E2c Produits provenant de la réalisation des placements		134 508 473		134 508 473	213 736 191
E3 ACAV (plus values)		4 436 026		4 436 026	4 103 941
E4 Autres produits techniques		334 034		334 034	243 037
E5 Charge des sinistres (E5a + E5b)		503 469 112		503 469 112	335 197 185
E5a Prestations et frais payés		503 469 112		503 469 112	335 197 185
E5b Charge des provisions pour sinistres		0		0	0
E6 Charge des provisions d'assurance vie et autres provisions techniques (E6a + E6b + E6c + E6d)		97 489 486		97 489 486	149 946 737
E6a Provisions d'assurance vie		20 562 346		20 562 346	116 072 268
E6b Provisions pour opérations en unités de compte		76 648 737		76 648 737	33 818 609
E6c Provision pour égalisation		-55 861		-55 861	55 861
E6d Autres provisions techniques		334 264		334 264	0
E7 Participation aux résultats		57 379 700		57 379 700	75 092 594
E8 Frais d'acquisition et d'administration (E8a + E8b - E8c)		17 020 179		17 020 179	14 856 922
E8a Frais d'acquisition		8 772 913		8 772 913	7 765 547
E8b Frais d'administration		8 247 267		8 247 267	7 091 375
E8c Commissions reçues des réassureurs		0		0	0
E9 Charges des placements (E9a + E9b + E9c)		102 858 432		102 858 432	132 972 381
E9a Frais de gestion interne et externe des placements et intérêts		12 509 213		12 509 213	13 165 907
E9b Autres charges des placements		34 292 451		34 292 451	18 059 322
E9c Pertes provenant de la réalisation des placements		56 056 767		56 056 767	101 747 152
E10 Ajustement ACAV (moins values)		195 699		195 699	1 638
E11 Autres charges techniques		9 350 516		9 350 516	8 420 639
E12 Produits des placements transférés au compte non-technique		23 163 381		23 163 381	24 965 889
Résultat technique des opérations Vie (E1 + E2 + E3 + E4 - E5 - E6 - E7 - E8 - E9 - E10 - E11 - E12)		21 057 286		21 057 286	29 889 564

Compte de résultat

non technique

En euros	Décembre 2007	Décembre 2006
F1 Résultat technique des opérations Non-Vie		0
F2 Résultat technique des opérations Vie	21 057 286	29 889 564
F3 Produits des placements (F3a + F3b + F3c)	0	0
F3a Revenus des placements	0	0
F3b Autres produits des placements	0	0
F3c Profits provenant de la réalisation des placements	0	0
F4 Produits des placements alloués du compte technique Vie	23 163 381	24 965 889
F5 Charges des placements (F5a + F5b + F5c)	0	0
F5a Frais de gestion interne et externe des placements et frais financiers	0	0
F5b Autres charges des placements	0	0
F5c Pertes provenant de la réalisation des placements	0	0
F6 Produits des placements transférés au compte technique Non-Vie	0	0
F7 Autres produits non techniques	52 146	106 574
F8 Autres charges non techniques (F8a + F8b)	85	3 016
F8a Charges à caractère social	0	0
F8b Autres charges non techniques	85	3 016
F9 Résultat exceptionnel (F9a - F9b)	-771 994	65 579
F9a Produits exceptionnels	378 885	150 091
F9b Charges exceptionnelles	1 150 879	84 512
F10 Impôts sur le résultat	23 304 176	17 867 822
Résultat de l'exercice (F1 + F2 + F3 + F4 - F5 + F6 + F7 - F8 + F9 - F10)	20 196 559	37 156 769

Conseil d'administration

2008-2009

Président

1^{er} Vice-Président
2^e Vice-Président

Secrétaire Général
Secrétaires Généraux adjoints

Trésorier Général
Trésoriers Généraux adjoints

Administrateurs

Yvan GLASEL

Marcel MILLER
Roger AUTIE

Bernard FAUCHEUR
Roger BURLETT
Roger FAURE

Jacques LE MEUR
Jean-Pierre BONNET
Michel DEMONTOUX

Paul CHILLET
Régis CORNILLON
Michel CROSET
Jacques DESBOIS
Raymond GORGET
Joseph LE PAVEC
Michel SIMON
Alain THOMAS
Jean-Louis URDY

Synthèse de l'activité

Tous produits confondus

Au 31 décembre 2007, La France Mutualiste c'est :

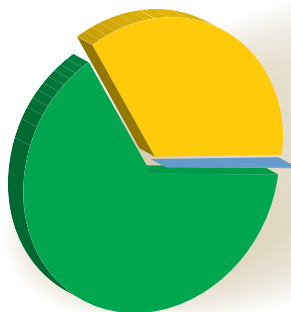
- **206 494** adhérents
- **228 497** contrats gérés
- **6,27** milliards d'euros d'actifs (dont 138 M€ en unités de compte)
- **267,4** millions d'euros d'encaissement (hors transferts Fourgous : 189,0 M€)
- **374,2** millions d'euros de prestations émises (y compris 65,4 M€ à la charge de l'Etat)
- **269** salariés et environ **450** bénévoles
- **53** délégations et **7** antennes réparties sur tout le territoire (au 30/06/08)

>> Répartition des versements (bruts encaissés en 2007 par type de produits)



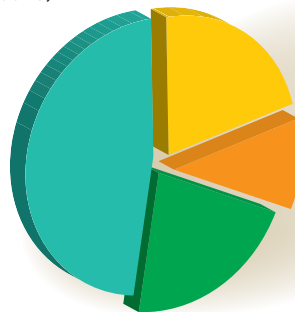
- Produits d'épargne : 41,0%
- Contrats Retraite ARES-PERP : 0,2%
- Versements normaux Retraite Mutualiste du Combattant : 21,6%
- Versements complémentaires Retraite Mutualiste du Combattant : 37,2%

>> Répartition des contrats (par type de produit au 31/12/2007)



- Produits d'épargne : 35,1%
- Contrats Retraite ARES-PERP : 0,2%
- Retraite Mutualiste du Combattant : ... 64,7%

>> Répartition des prestations (émises en 2007 par type de produits)



- Capitaux et Rachats des Produits d'épargne : 21,5%
- Rentes Produits d'épargne : 10,5%
- Capitaux Retraite Mutualiste du Combattant : 21,0%
- Rentes Retraite Mutualiste du Combattant : 47,0%



44, avenue de Villiers
75854 Paris cedex 17

Tél. 01 40 53 78 00 - www.la-france-mutualiste.fr