



Chiffres Clés

Valeur liquidative : 139.32 €

Actif net part : 1.08M€

Actif net fonds : 189.42M€

Actif net maître : 241.97M€

Horizon de placement

1 ans	2 ans	3 ans	4 ans	5 ans
-------	-------	-------	-------	-------

Profil de risque et de rendement

1	2	3	4	5	6	7
---	---	---	---	---	---	---

Caractéristiques

Forme juridique : FCP - UCITS IV

Classification AMF : Obligations et autres titres de créances libellés en euro

Type de part : Part R

Date de création : 12/09/2002

Indice de référence : Barclays Capital Euro Government Inflation Linked Bond Index

Ancien indice jusqu'au 02/07/12 : Indice Barclays Indexés français

Affectation des résultats : Capitalisation

Fréquence de valorisation : Quotidienne

Devise de référence : Euro

Clientèle : Tous souscripteurs

Risques supportés : taux, inflation, arbitrage, crédit, défaut, perte en capital

Fourchette de sensibilité : entre 0 et 10

Informations Commerciales

Code ISIN : FR0010367086

Code Bloomberg : LFPILTP FP Equity

Droits d'entrée max : 4.0%

Droits de sortie max : Néant

Frais courants au 30/12/2016 : 1.38%

Frais de gestion variables : 20% TTC de la performance au-delà de l'indice Barclays Capital Euro Government Inflation Linked Bond Index-Plafonnée à 2.5% de l'actif net

Centralisation des ordres : J avant 9H15

Règlement : J+2

Dépositaire : BNP Paribas Securities Services

Valorisateur : BNP Paribas Fund Services France

Société de gestion : La Française Asset Management

Gérant : François COLLET

Commercialisateur : La Française AM

Document à destination des non professionnels et professionnels au sens de la MIF - Document non contractuel - Avant toute souscription, prenez connaissance du prospectus disponible sur internet : www.lafrancaise-group.com

Sources : La Française Asset management, données comptables, Bloomberg

Stratégie d'investissement

La Française Euro Inflation (ex La Française Index Long Terme) a pour objectif d'obtenir une performance nette de frais supérieure au Barclays Capital Euro Government inflation-linked Bond Index, sur la période de placement recommandée, supérieure à 3 ans.

Performances nettes en EUR

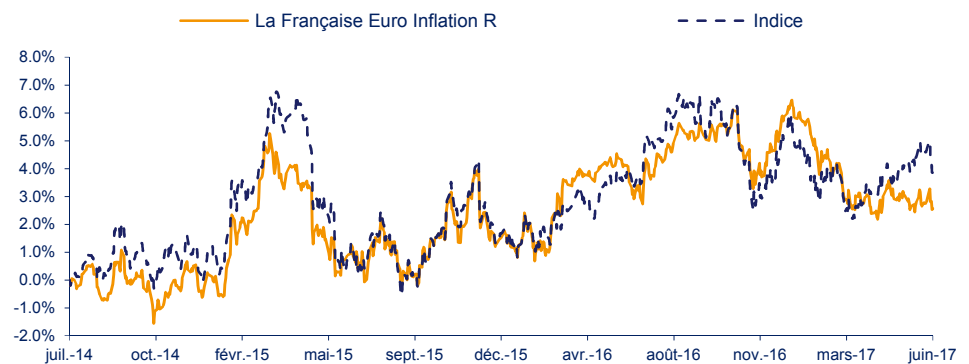
Les performances passées ne préjugent pas des performances futures et ne sont pas constantes dans le temps

Cumulées	1 mois	3 mois	2017	1 an	3 ans	5 ans	Création*
Fonds	-0.19%	-0.25%	-3.37%	-1.38%	2.57%	14.29%	64.74%
Indice de référence	-0.25%	1.14%	-1.58%	-1.10%	3.86%	10.23%	80.75%

Annualisées	1 an	3 ans	5 ans	Création*
Fonds	-1.38%	0.85%	2.70%	3.43%
Indice de référence	-1.10%	1.27%	1.97%	4.08%

* Création le 12/09/02

Evolution de la performance nette sur 3 ans



Indicateurs de risque

	Fonds	Indice	
Sensibilité taux	6.78	7.99	
Fréquence hebdo	1 an	3 ans	5 ans
Volatilité Fonds	3.36%	4.26%	4.23%
Volatilité indice	4.14%	4.14%	4.40%
Tracking Error	2.46%	2.34%	2.20%

* sur les titres en portefeuille

Analyse des rendements

	Sur 5 ans
Gain maximum	18.64% (du 29/06/12 au 02/01/17)
Max. Drawdown	-6.48% (du 03/05/13 au 24/06/13)
Recouvrement	326 jours (le 16/05/14)
Meilleur mois	3.08% (juil-12)
Moins bon mois	-3.31% (juin-13)
% Mois >0	58.33%
% Mois surperf.	58.33%

Historique des performances nettes mensuelles en %

	Janv	Févr.	Mars	Avr.	Mai	Juin	Juil.	Août	Sept.	Oct.	Nov.	Déc.	Année
2017 Fonds	-1.01	-0.83	-1.31	0.19	-0.24	-0.19							-3.37
2017 Indice	-1.70	0.48	-1.48	1.14	0.25	-0.25							-1.58
2016 Fonds	0.87	-1.39	2.61	0.22	0.45	-0.31	0.86	0.29	0.29	-0.66	-0.57	1.86	4.54
2016 Indice	0.68	-0.86	1.36	-0.14	0.94	1.28	1.08	-0.16	0.51	-1.80	-1.12	2.02	3.79
2015 Fonds	1.69	1.93	-0.10	-0.07	-1.81	-0.50	1.18	-1.95	0.65	1.61	1.22	-2.14	1.60
2015 Indice	2.41	0.87	1.19	-0.39	-2.15	-1.87	1.65	-2.29	0.60	2.24	1.12	-2.38	0.82
2014 Fonds	1.12	0.76	0.26	0.89	1.19	0.72	0.48	0.17	-0.39	-0.69	0.83	-0.45	4.98
2014 Indice	1.08	-0.03	0.42	0.94	1.15	0.76	0.80	1.15	-0.62	-0.22	0.33	-0.56	5.27
2013 Fonds	-1.63	-0.06	0.39	2.11	-1.15	-3.31	1.56	-1.04	0.20	1.42	0.15	-0.82	-2.30
2013 Indice	-1.46	-0.11	0.60	1.46	-1.31	-3.14	1.29	-1.35	0.58	1.00	-0.52	-0.90	-3.90



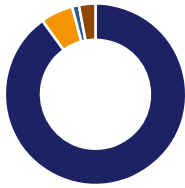
FR0010367086

Reporting mensuel - 30 juin 2017

Données par transparence du fonds maître (La Française LUX - Euro Inflation - F (C) EUR)

Structure du Portefeuille

En % actif net



- Obligations indexées : 95.70%
- OPCVM monétaires : 6.13%
- Liquidités : 1.29%
- Obligations taux fixe : -3.13%

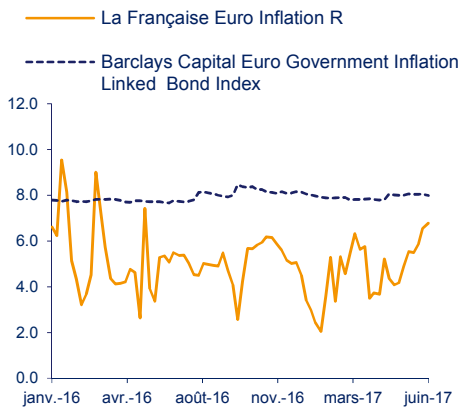
Analyse par exposition

Hors OPCVM et Liquidités

	Fonds			Indice
	Taux Fixe	Indexés	Total	Indexés
Zone Euro	-29.77%	92.46%	62.69%	100.00%
Allemagne	-11.71%	13.64%	1.93%	13.38%
France	-6.50%	34.51%	28.01%	46.57%
Italie	-11.56%	28.86%	17.30%	31.78%
Espagne	0.00%	15.44%	15.44%	8.28%
Swap Euro				
Diversification	-3.13%	3.24%	0.12%	0.00%
Royaume-Uni	0.00%	0.00%	0.00%	
Etats-Unis	-3.13%	3.24%	0.12%	
Exposition	-32.90%	95.70%	62.80%	100.00%

Evolution de la sensibilité taux

Sensibilité du fonds : 6.78



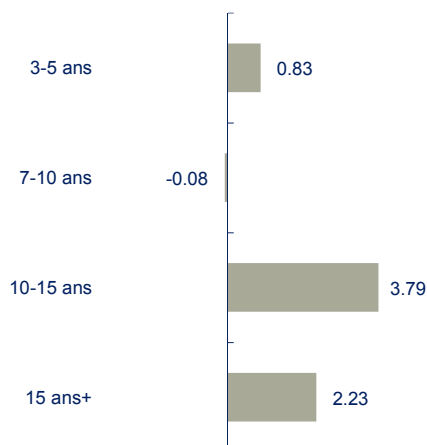
Analyse par sensibilité taux

Hors OPCVM et Liquidités

	Fonds			Indice
	Taux Fixe	Indexés	Total	Indexés
Zone Euro	-2.61	9.34	6.73	7.99
Allemagne	-1.07	2.20	1.14	1.18
France	-0.51	3.24	2.73	3.88
Italie	-1.04	2.60	1.56	2.37
Espagne	0.00	1.30	1.30	0.56
Swap Euro				
Diversification	-0.90	0.93	0.03	0.00
Royaume-Uni				
Etats-Unis	-0.90	0.93	0.03	
Sensibilité	-3.51	10.27	6.76	7.99

Sensibilité par maturité

Contribution à la sensibilité



Principales lignes

Libellé	Secteur	Rating	% actif
Etat Français Infl 0.100 % 01/03/2028	Etat Zone Euro	AA	13.30%
Etat Espagnol Infl 0.65 % 30/11/2027	Etat Zone Euro	BBB	11.03%
Etat Italien Infl 0.100 % 15/05/2022	Etat Zone Euro	BBB	10.55%
Etat Allemand Infl 0.500 % 15/04/2030	Etat Zone Euro	AAA	10.51%
Etat Italien Infl 3.10% 15/09/26	Etat Zone Euro	BBB	9.82%
Etat Français Infl 0.100 % 01/03/2025	Etat Zone Euro	AA	9.18%
Etat Français Infl 0.700 % 25/07/2030	Etat Zone Euro	AA	7.96%
Etat Italien Infl 1.25 % 15/09/2032	Etat Zone Euro	BBB	5.34%
Etat Espagnol Infl 0.300 % 30/11/2021	Etat Zone Euro	BBB	4.41%
OATei 2.25% 25/07/20	Etat Zone Euro	AA	4.06%

*correspond au rating le plus récent entre S&P et Moody's